

## สมาชิก

### สมาชิกต้องมีคุณสมบัติ

1. เป็นผู้เห็นชอบในวัตถุประสงค์ของสหกรณ์
2. เป็นบุคคลธรรมดาและบรรลุนิติภาวะ
3. เป็นข้าราชการ หรือลูกจ้างสังกัด องค์การบริหารส่วนจังหวัดศรีสะเกษ สำนักงานเร่งรัดพัฒนาชนบทจังหวัดศรีสะเกษ สำนักงานทางหลวงชนบทจังหวัดศรีสะเกษ สำนักงานป้องกันและบรรเทาสาธารณภัยจังหวัดศรีสะเกษ สำนักงานทรัพยากรธรรมชาติและสิ่งแวดล้อม หรือพนักงานหรือลูกจ้างประจำของสหกรณ์ออมทรัพย์ รพช. ศรีสะเกษ จำกัด
4. เป็นผู้มีความประพฤติและนิสัยดีงาม

การสมัครต้องยื่นใบสมัครถึงสหกรณ์ตามแบบที่กำหนดไว้ โดยต้องมีผู้บังคับบัญชาของผู้สมัครในตำแหน่งไม่ต่ำกว่าระดับ 6 หรือเทียบเท่าคนหนึ่งรับรอง แต่ถ้าผู้สมัครเป็นผู้ดำรงตำแหน่งไม่ต่ำกว่าระดับ 6 หรือเทียบเท่าก็ไม่ต้องมีผู้รับรอง

### สมาชิกสมทบ

#### สมาชิกสมทบบมีคุณสมบัติ

- (1) เป็นผู้เห็นชอบในวัตถุประสงค์ของสหกรณ์
- (2) เป็นบุคคลธรรมดาและบรรลุนิติภาวะ
- (3) ตั้งบ้านเรือนอยู่ในจังหวัดศรีสะเกษ
- (4) เป็นผู้มีความประพฤติดีงาม
- (5) เป็นผู้ที่จะปฏิบัติตามกฎหมาย ข้อบังคับ ระเบียบมติ และคำสั่งของสหกรณ์
- (6) มิได้เป็นสมาชิกในสหกรณ์ออมทรัพย์อื่นที่มีวัตถุประสงค์ให้กู้ยืมเงิน

### การถือหุ้นของสหกรณ์

เงินได้รายเดือน (บาท)	ถือหุ้นรายเดือน (หุ้น)	เป็นจำนวนเงิน (บาท)
ไม่เกิน 10,000 หรือผู้เกษียณอายุราชการ	100	1,000
เกินกว่า 10,000 บาท - 30,000 บาท	150	1,500
เกินกว่า 30,000 บาท ขึ้นไป	200	2,000

### การสมัครเข้าเป็นสมาชิก

ผู้สมัครต้องยื่นใบสมัครถึงสหกรณ์ตามแบบที่กำหนดไว้ โดยมีสมาชิกสหกรณ์ไม่น้อยกว่า 2 คนรับรอง

ผู้เข้าเป็นสมาชิกจะต้องชำระค่าธรรมเนียมแรกเข้าให้แก่สหกรณ์คนละ 100 บาท ค่าธรรมเนียมแรกเข้านี้ให้ถือเป็นรายได้ของสหกรณ์จะเรียกคืนไม่ได้

### การส่งงวดเงินค่าหุ้นรายเดือน

สมาชิกที่ส่งค่าหุ้นรายเดือนมาแล้วไม่น้อยกว่า 84 เดือน และไม่มีหนี้สินกับสหกรณ์ จะขอคืนชำระเงินค่าหุ้นรายเดือน หรือลดจำนวนการถือหุ้นรายเดือนลงก็ได้ โยแสดงความจำนงเป็นหนังสือต่อคณะกรรมการดำเนินการแต่ในปีหนึ่ง ๆ จะขอเปลี่ยนแปลงมากกว่าสองครั้งไม่ได้




### อัตราดอกเบี้ย

ประเภทเงินฝาก	ร้อยละ/ปี
เงินฝากออมทรัพย์	4.00
เงินฝากออมทรัพย์พิเศษ	4.50
เงินฝากประจำ 6 เดือน	4.00

ประเภทเงินกู้	ร้อยละ/ปี
เงินกู้เพื่อเหตุฉุกเฉิน	8.25
เงินกู้สามัญ	8.25
เงินกู้พิเศษ	8.25

อัตราดอกเบี้ย ( ณ วันที่ 1 มกราคม 2562)

### สมาชิกประสงค์โอนเงินเข้าบัญชีเงินฝากของสหกรณ์ บัญชี

-  ธนาคารกรุงไทย เลขที่ 982-1-31347-7 สาขาบักชี ศรีสะเกษ
-  ธนาคารกรุงไทย เลขที่ 311-1-87696-9 สาขาศรีสะเกษ
-  ธนาคารเพื่อการเกษตรและสหกรณ์การเกษตร เลขที่ 010-3920112-4 สาขาศรีสะเกษ

โปรดอย่าลืมแจ้งเจ้าหน้าที่  
พร้อมนำส่งหลักฐานการโอนเงิน เมื่อโอนเสร็จแล้ว



### คู่มือสมาชิก

สหกรณ์ออมทรัพย์ รพช.ศรีสะเกษ จำกัด

“มุ่งมั่น พัฒนา บริการ สู่ธรรมาภิบาล”



.....ติดต่อสหกรณ์.....

อาคารส่วนพัฒนาโครงสร้างพื้นฐาน สำนักงานช่าง  
อบจ.ศรีสะเกษ ถนนเลี่ยงเมือง ตำบลหนองไผ่ อำเภอเมือง  
จังหวัดศรีสะเกษ 33000 โทร. 0 4581 4729, 0 4581 4730

[www.sisaket-ardcoop.com](http://www.sisaket-ardcoop.com)

Facebook เพจ...สหกรณ์ออมทรัพย์ รพช.ศรีสะเกษ จำกัด

## เงินกู้เพื่อเหตุฉุกเฉิน

1. เป็นสมาชิก และชำระค่าหุ้นรายเดือนติดต่อกันเป็นเวลาไม่น้อยกว่า 3 เดือน
2. เงินกู้เพื่อเหตุฉุกเฉิน กำหนดวงเงินกู้ได้ไม่เกิน 50,000.00 บาท (15,000.00 บาท สำหรับพนักงานจ้าง) หรือ สามเท่าแห่งรายได้รายเดือนของสมาชิกนั้นสุดแต่จำนวนไหนจะน้อยกว่า และต้องมีหุ้นไม่ต่ำกว่า 30%

### การผ่อนชำระ

เงินกู้เพื่อเหตุฉุกเฉิน ให้ผู้กู้ส่งคืนเงินกู้เพื่อเหตุฉุกเฉินเต็มจำนวนพร้อมด้วยดอกเบี้ยภายในสิ้นเดือนที่คิดดอกเบี้ยเดือนแรกหรือให้ส่งเป็นงวดรายเดือนรวมกันภายใน 12 เดือน หรือ 12 งวด

## เงินกู้สามัญ

1. เป็นสมาชิกในสหกรณ์ติดต่อกันมาเป็นเวลาไม่น้อยกว่า 6 เดือน และส่งเงินค่าหุ้นรายเดือนครบ 6 งวด
2. ตารางการพิจารณาเงินกู้

อายุสมาชิก	มีสิทธิ์กู้ (เท่า)	ทุนประกัน	ชำระคืน (งวด)
พนักงานจ้างตามภารกิจ/ พนักงานราชการ 6 เดือนขึ้นไป	20	200,000	ไม่เกิน 48
6 เดือนขึ้นไป แต่ไม่ถึง 2 ปี	30	500,000	120
2 ปีขึ้นไป แต่ไม่เกิน 5 ปี	50	800,000	132
5 ปีขึ้นไป แต่ไม่เกิน 7 ปี	55	1,200,000	144
7 ปีขึ้นไป แต่ไม่เกิน 10 ปี	60	1,500,000	168
10 ปีขึ้นไป	65	2,000,000	180

3. ต้องมีเงินค่าหุ้นไม่ต่ำกว่า 30% ของวงเงินกู้ที่ได้รับการอนุมัติ
4. ในกรณีที่สมาชิกมีเงินค่าหุ้นต่ำกว่า 30% ของวงเงินกู้ที่ได้รับการอนุมัติ สมาชิกต้องยินยอมให้สหกรณ์หักเงินกู้ที่ได้รับการอนุมัติเข้าหุ้นให้ครบตามจำนวนที่กำหนด
5. กรณีกู้โดยมีค่าหุ้นของตนเองเป็นหลักประกัน กู้ได้ไม่เกินร้อยละ 90 ของมูลค่าหุ้นที่มีอยู่ในสหกรณ์

## เงินกู้พิเศษ

1. สมาชิกที่อาจได้รับเงินกู้พิเศษต้องเป็นสมาชิกในสหกรณ์นี้ติดกันมาเป็นเวลาไม่น้อยกว่า 2 ปี และมีรายได้รายเดือนไม่ต่ำกว่า 10,000.00 บาท แต่ต้องอยู่ในจำกัดไม่เกิน 3,000,000.00 บาท
2. มีสิทธิยื่นขอกู้ได้วงเงินสูงสุด 80 % ของราคาประเมินหลักทรัพย์ของทางราชการ ไม่เกิน 3,000,000.00 บาท

### การผ่อนชำระ

อายุผู้กู้รวมกับระยะเวลาชำระหนี้เงินเงินกู้ไม่เกินอายุ 75 ปี ผ่อนชำระสูงสุดไม่เกิน 240 งวด

## การค้ำประกัน

### 1. ใช้บุคคลค้ำประกัน

วงเงินกู้ (บาท)	ใช้บุคคลค้ำประกัน (คน)
ไม่เกิน 800,000.00 บาท	2
800,001.00-1,400,000.00 บาท	3
1,400,001.00-2,000,000.00 บาท	4

ซึ่งสมาชิกคนหนึ่งจะเป็นผู้ค้ำประกันสำหรับผู้กู้ได้ไม่เกิน 4 คน ในเวลาเดียวกัน

### 2. กรมธรรม์ประกันชีวิต (คุ้มครอง 5 ปี)

วงเงินกู้ (บาท)	ทุนประกัน
500,001.00 บาท ขึ้นไป	100,000
800,001.00 บาท ขึ้นไป	200,000
1,200,001.00 บาท ขึ้นไป	300,000
1,400,001.00 บาท ขึ้นไป	400,000
1,700,001.00 บาท ขึ้นไป	500,000

โดยจะต้องบันทึกในกรมธรรม์ประกันประกันภัยแบบค้ำประกันสินเชื่อว่าเงินทดแทนที่ได้รับจากกรมธรรม์จะต้องนำไปชดใช้หนี้ให้แก่สหกรณ์ออมทรัพย์ รพช. ศรีสะเกษ จำกัด เป็นอันดับแรก

ส่งคำขอกู้พร้อมหลักฐานภายในวันที่ 10 ของทุกเดือน  
...ทุกสิ้นเดือนระงับการจ่ายเงินกู้ฉุกเฉิน...

## สวัสดิการสมาชิก

1. เงินตอบแทนสมาชิกที่ครบเกษียณอายุราชการ  
คุณสมบัติของผู้มีสิทธิได้รับเงินตอบแทน  
1. มีอายุการเป็นสมาชิกไม่น้อยกว่า 10 ปี  
2. พ้นจากหน้าที่ราชการโดยเกษียณอายุ หรืองานประจำโดยเกษียณอายุ ก่อนครบกำหนดหรือครบกำหนดการจ่ายเงินตอบแทนขึ้นอยู่กับระยะเวลาการเป็นสมาชิก แต่ไม่เกินรายละ 5,000.00 บาท กรณีสมาชิกมีหนี้ค้างชำระสหกรณ์จะต้องนำเงินตอบแทนดังกล่าวมาหักชำระหนี้ก่อน

### 2. การสงเคราะห์สมาชิกผู้ประสบภัย

ความเสียหายของสมาชิก	การสงเคราะห์
-ที่อยู่อาศัย เครื่องนุ่งห่ม เครื่องครัว เครื่องมือประกอบอาชีพ	ไม่เกินหลังละ 5,000.00 บาท
-บาดเจ็บ	ไม่เกิน 5,000.00 บาท
-ทุพพลภาพ	ไม่เกิน 10,000.00 บาท

### 3. การสงเคราะห์สมาชิกผู้ถึงแก่กรรม หลักเกณฑ์การสงเคราะห์สมาชิกถึงแก่กรรม

สหกรณ์จะจ่ายเงินสงเคราะห์ให้กับสมาชิกผู้ถึงแก่กรรมแยกออกเป็น 2 ส่วน ดังนี้

1. ค่าพวงหรีดศพละ 500.- บาท
2. เงินสงเคราะห์ตามระยะเวลาการเป็นสมาชิก (โดยนับระยะเวลาที่ต่อเนื่องกันเท่านั้น)

ระยะเวลาการเป็นสมาชิก (ปี)	เงินสงเคราะห์ (บาท)
ไม่ถึง 5 ปี	5,000.00
5 ปี แต่ไม่ถึง 10 ปี	7,000.00
10 ปีขึ้นไป	10,000.00

คู่สมรส บิดาหรือมารดา บุตรของสมาชิก และสมาชิกสมทบ ถึงแก่กรรมให้มีสิทธิได้รับเงินสงเคราะห์เกี่ยวกับการจัดการศพ จำนวน 1,000.00 บาท และพวงหรีด 500.00 บาท